

20
14



Indholdsfortegnelse

	Side
Påtegninger	
Ledelsespåtegning	1
Den uafhængige revisors erklæring	2-3
Ledelsesberetning	
Organisationsoplysninger	4
Hoved- og nøgletal	5-7
Ledelsesberetning	8-10
Årsregnskab 1. januar - 31. december 2014	
Anvendt regnskabspraksis	11-13
Resultatopgørelse	14
Balance	15-16
Noter	17-21

Ledelsespåtegning

Vi har dags dato behandlet og godkendt årsrapporten for regnskabsåret 1. januar - 31. december 2014 for Folkekirkens Nødhjælp.

Årsrapporten er aflagt i overensstemmelse med årsregnskabsloven og Kulturministeriets bekendtgørelse nr. 1701 af 21. december 2010 om økonomiske og administrative forhold for modtagere af driftstilskud fra Kulturministeriet.


Det er vores opfattelse, at årsregnskabet giver et retvisende billede af organisationens aktiver og passiver, finansielle stilling pr. 31. december 2014 samt resultatet af organisationens aktiviteter for regnskabsåret 1. januar - 31. december 2014.

Ledelsesberetningen indeholder efter vores opfattelse en retvisende redegørelse for de forhold, den omhandler.

Organisationen har etableret retningslinjer og procedurer, der sikrer, at de dispositioner, der er omfattet af regnskabsaflæggelsen, er i overensstemmelse med meddelte bevillinger, love og andre forskrifter samt med indgåede aftaler og sædvanlig praksis. Der er endvidere etableret retningslinjer og procedurer, der sikrer, at der tages skyldige økonomiske hensyn ved forvaltningen af de midler, der er omfattet af årsregnskabet.

Årsrapporten indstilles til godkendelse på årsmødet.

København, den 7. april 2015



Paul Møllerup
Formand



Birgitte Qvist-Sørensen
Generalsekretær



Søren Christian Madsen
Kasserer



Helga Kolby Kristiansen



Solvej Gasseholm Bang




Jørgen Skov Sørensen



Jonas Bak Weisenberg



Kirsten Smedegaard Andersen



Anne Mette Kjær



Christoffer Rubæk



Birthe Juel Christensen

Den uafhængige revisors erklæringer

Til ledelsen i Folkekirkens Nødhjælp

Påtegning på årsregnskabet

Vi har revideret årsregnskabet for Folkekirkens Nødhjælp for regnskabsåret 1. januar - 31. december 2014, der omfatter anvendt regnskabspraksis, resultatopgørelse, balance og noter. Årsregnskabet aflægges efter årsregnskabsloven og Kulturministeriets bekendtgørelse nr. 1701 af 21. december 2010 om økonomiske og administrative forhold for modtagere af driftstilskud fra Kulturministeriet.

Ledelsens ansvar for årsregnskabet

Ledelsen har ansvaret for at udarbejde og aflægge et årsregnskab, der giver et retvisende billede i overensstemmelse med årsregnskabsloven og Kulturministeriets bekendtgørelse nr. 1701 af 21. december 2010 om økonomiske og administrative forhold for modtagere af driftstilskud fra Kulturministeriet. Ledelsen har endvidere ansvaret for den interne kontrol, som ledelsen anser for nødvendig for at udarbejde et årsregnskab uden væsentlig fejlinformation, uanset om denne skyldes besvigelser eller fejl.

Herudover er det ledelsens ansvar, at de dispositioner, der er omfattet af regnskabsaflæggelsen, er i overensstemmelse med meddelte bevillinger, love og andre forskrifter samt med indgåede aftaler og sædvanlig praksis, og at der er etableret retningslinjer og procedurer, der sikrer, at der tages skyldige økonomiske hensyn ved forvaltningen af de midler, der er omfattet af årsregnskabet.

Revisors ansvar

Vores ansvar er at udtrykke en konklusion om årsregnskabet på grundlag af vores revision. Vi har udført revisionen i overensstemmelse med internationale standarder om revision, yderligere krav ifølge dansk revisorlovgivning samt bestemmelserne om revision i bekendtgørelse nr. 1701 af 21. december 2010 om økonomiske og administrative forhold for modtagere af driftstilskud fra Kulturministeriet. Dette kræver, at vi overholder etiske krav, samt planlægger og udfører revisionen med henblik på at opnå høj grad af sikkerhed for, om årsregnskabet er uden væsentlig fejlinformation.

En revision omfatter udførelse af revisionshandlinger for at opnå revisionsbevis for de beløb og oplysninger i årsregnskabet. De valgte revisionshandlinger afhænger af revisors vurdering, herunder vurderingen af risici for væsentlig fejlinformation i årsregnskabet, uanset om denne skyldes besvigelser eller fejl. Ved risikovurderingen overvejer revisor intern kontrol, som er relevant for organisationens udarbejdelse af et årsregnskab, der giver et retvisende billede. Formålet hermed er at udforme revisionshandlinger, der er passende efter omstændighederne, men ikke at udtrykke en konklusion om effektiviteten af organisationens interne kontrol. En revision omfatter endvidere vurdering af, om ledelsens valg af regnskabspraksis er passende, om ledelsens regnskabsmæssige skøn er rimelige samt en vurdering af den samlede præsentation af årsregnskabet.

Revisionen omfatter desuden en vurdering af, om der er etableret forretningsgange og interne kontroller, der understøtter, at de dispositioner, der er omfattet af årsregnskabet, er i overensstemmelse med bekendtgørelse nr. 1701 af 21. december 2010 om økonomiske og administrative forhold for modtagere af driftstilskud fra Kulturministeriet.

Det er vores opfattelse, at det opnåede revisionsbevis er tilstrækkeligt og egnet som grundlag for vores konklusion.

Revisionen har ikke givet anledning til forbehold.

Konklusion

Det er vores opfattelse, at årsregnskabet giver et retvisende billede af organisationens aktiver, passiver og finansielle stilling pr. 31. december 2014 samt af resultatet af organisationens aktiviteter for regnskabsåret 1. januar - 31. december 2014 i overensstemmelse med årsregnskabsloven og Kulturministeriets bekendtgørelse nr. 1701 af 21. december 2010 om økonomiske og administrative forhold for modtagere af driftstilskud fra Kulturministeriet.

Det er ligeledes vores opfattelse, at der er etableret forretningsgange og interne kontroller, der understøtter, at de dispositioner, der er omfattet af årsregnskabet, er i overensstemmelse med bekendtgørelse nr. 1701 af 21. december 2010 om økonomiske og administrative forhold for modtagere af driftstilskud fra Kulturministeriet.

Udtalelse om ledelsesberetningen

Vi har i henhold til årsregnskabsloven gennemlæst ledelsesberetningen. Vi har ikke foretaget yderligere handlinger i tillæg til den udførte revision af årsregnskabet.

Det er på denne baggrund vores opfattelse, at oplysningerne i ledelsesberetningen er i overensstemmelse med årsregnskabet.

København, den 7. april 2015

Deloitte

Statsautoriseret Revisionspartnerselskab



Henrik Wellejus
statsautoriseret revisor



Christian Dalmoose Pedersen
statsautoriseret revisor

Organisationsoplysninger

Organisationens navn

Folkirkens Nødhjælp
Nørregade 15
1165 København K.
Tlf.nr. 3315 2800

CVR-nr. 36 98 02 14
Kommune: København
Fondsreg.nr. 7894

Bestyrelsesformand
Parlamentarisk kasserer
Generalsekretær

Paul Møllerup
Søren Christian Madsen
Birgitte Qvist-Sørensen

Revision

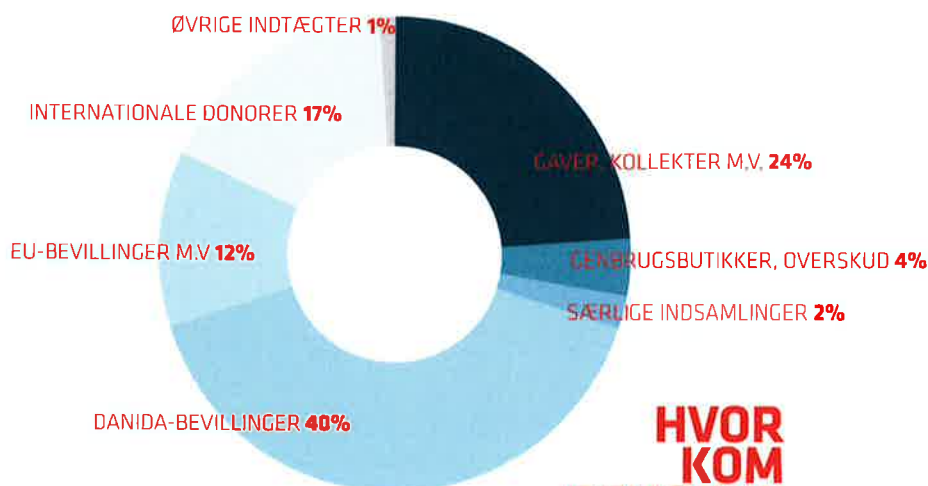
Deloitte Statsautoriseret
Revisionspartnerselskab
Weidekampsgade 6
2300 København S

Pengeinstitut

Danske Bank
Nytorv afdeling
Frederiksberggade 1
1459 København K.

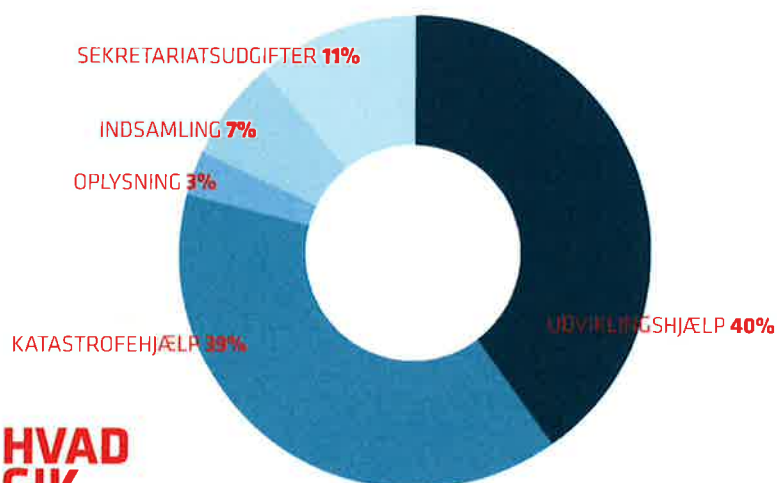
Resultatopgørelsens hovedtal i mio.kr.

Indtægter	2014	2013	Udgifter	2014	2013
Private bidrag/indsamlinger	172,3	168,6	Udviklingshjælp	226,2	213,9
Danida-bevillinger	224,0	213,2	Katastrofehjælp	218,3	232,1
EU-bevillinger	67,2	83,3	<i>heraf humanitær minerydning</i>	80,3	75,2
Internationale donorer	97,6	106,3	Oplysning	18,7	18,3
Øvrige indtægter og renter (netto)	3,6	1,1	Indsamling	40,4	38,3
			Sekretariatsudgifter	60,1	54,2
Indtægter i alt	564,7	572,5	Anvendt i alt	563,7	556,8
			Årets resultat	1,0	15,7
Total	564,7	572,5	Total	564,7	572,5
Administrationsprocent	9,7%	8,7%			



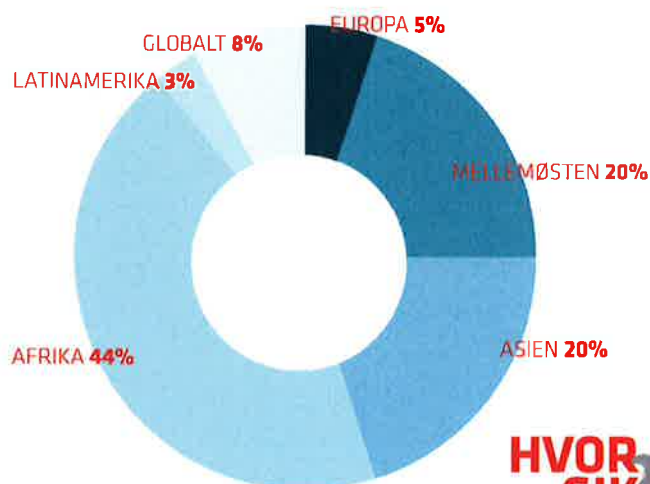
HVOR KOM PENGENE FRA

Gaver, kollektter m.v.	136.681.967	DANSKE KRONER
Genbrugsbutikker, overskud	22.068.875	
Særlige indsamlinger	13.598.124	
Danida-bevillinger	224.019.344	
EU-bevillinger m.v.	67.167.295	
Internationale donorer	97.548.416	
Øvrige indtægter	3.595.347	
I ALT	564.679.368	



HVAD GIK PENGENE TIL

Udviklingshjælp	226.164.786	DANSKE KRONER
Katastrofehjælp	218.381.906	
Heraf humanitær minerydning	80.290.205	
Oplysning	18.688.863	
Indsamling	40.399.484	
Sekretariatsudgifter	60.078.585	
I ALT	563.713.624	



HVOR GIK PENGENE HEN

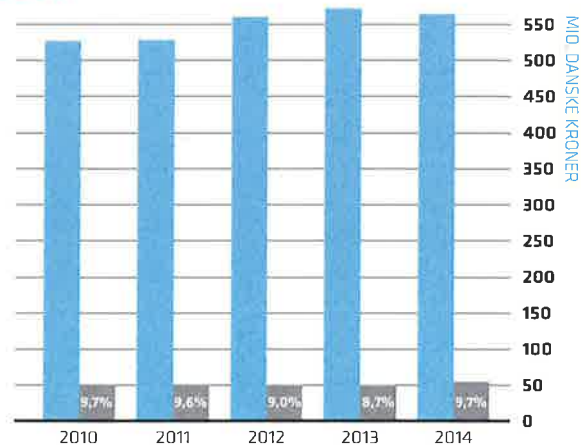


Europa	22.602.775
Mellemøsten	90.035.014
Asien	89.971.719
Afrika	194.656.990
Latinamerika	13.595.643
Globalt	33.684.551
I ALT	444.546.692

DANSKE KRONER

OMSÆTNING OG ADMINISTRATION I ÅRENE 2010 - 2014

■ TOTAL OMSÆTNING
■ ADMINISTRATIONSPROCENT



Ledelsesberetning

Årsrapporten består af en ledelsesberetning med hoved- og nøgletal, anvendt regnskabspraksis, resultatopgørelse for 2014, balance pr. 31. december 2014 samt tilhørende noter. Til sammenligning er tallene for 2013 opstillet.

Årsregnskabet aflægges i overensstemmelse med årsregnskabsloven og kulturministeriets bekendtgørelse nr. 1701 af 21. december 2010 om økonomiske og administrative forhold for modtagere af driftstilskud fra kulturministeriet.

Til årsregnskabet udarbejdes et separat specifikationshæfte. Specifikationerne vil bl.a. indeholde oversigter over det samlede hjælpearbejde fordelt på verdensdele og lande, typer af lande, programtyper samt oversigter over eksterne bevillinger, udover Danida-bevillinger også EU-bevillinger, samt midler fra Internationale donorer. Desuden vil en række udgifter være yderligere specificeret.

Egenkapitalen udgør 69,9 mio.kr. pr. 31.12.2014, og årets resultat blev på 1,0 mio.kr.

I det efterfølgende kommenteres årets indtægter og udgifter.

Årets indtægter

De samlede indtægter inkl. de finansielle indtægter (netto) i Folkekirkens Nødhjælp nåede i 2014 op på 564,7 mio.kr., hvilket er 7,9 mio.kr. mindre end i 2013 og 3,8 mio.kr. mere end i 2012.

At Folkekirkens Nødhjælps samlede indtægter i 2014 falder, skyldes fald i EU-bevillinger på 16,1 mio.kr., som bl.a. skyldes, færre grants at byde på og delvis på grund af likviditetsproblemer i EU. Endvidere er der fald i bevillinger fra Internationale donorer på 8,7 mio.kr. Der har været en positiv udvikling i de indsamlede midler på i alt 3,7 mio.kr. og på bevillinger fra Danida på i alt 10,8 mio.kr.

Indtægter til vores arbejde der kommer fra danskerne gav 172,3 mio.kr. og i forhold til 2013, er det en stigning på 3,7 mio.kr. De mange penge er samlet ind via forskellige indsamlingsinitiativer, som for eksempel Sogneindsamlingen, Danmarks Indsamlingen, Nødstrøm, Bilkasamarbejde, genbrugsarbejdet og – ikke mindst – de mange bidrag, som vi får fra de danskere, der vælger at støtte vores arbejde med et fast månedligt bidrag. I alt indtægtsførte vi umærkede gaver på 117,7 mio.kr., hvilket er 2,3 mio.kr. mere end i 2013. Hertil kommer særlige indsamlinger som Sogneindsamlingen på 13,6 mio.kr., 0,6 mio.kr. mere end i 2013.

Faste givere og gavebreve gav 59,9 mio.kr. til Folkekirkens Nødhjælp, hvilket er 5,8 mio.kr. mere end i 2013. Bladet Magasinet samt indtægter via netbank, WEB m.m. gav 13,7 mio.kr., hvilket er 3,3 mio.kr. mindre end i 2013. Genbrugsbutikkerne gav et flot overskud på 22,1 mio.kr., 0,5 mio.kr. mere end i 2013. Endvidere udgjorde testamentariske gaver knap 20 mio.kr., heraf 0,6 mio.kr. som øremærket indtægt. Samlet set samme niveau som i 2013. Fra Kulturministeriets tips- og lottopulje modtog Folkekirkens Nødhjælp i 2014 2,7 mio.kr. I alt indtægtsførte vi øremærkede gaver på 41,1 mio.kr., svarende til 0,8 mio.kr. mere end i 2013. Man skal være opmærksom på, at da vi først bogfører øremærkede indtægter når de forbruges, så er en del af disse midler indsamlet i 2013. Hertil kommer, at en del af de øremærkede midler, som vi modtog i sidste halvår af 2014 ikke er forbrugt endnu. De vil derfor først blive indtægtsført i 2015.

Bevillinger fra Danida, EU og andre Internationale donorer gav i alt 388,7 mio.kr., hvilket er 14,1 mio.kr. mindre end i 2013. Statslige bevillinger gennem Danida blev i 2014 på 224,0 mio.kr. (57,6%), hvilket var 10,8 mio.kr. mere end i 2013. Herudover fik Folkekirkens Nødhjælp EU-bevillinger på 67,2 mio.kr. (17,3%), hvilket var 16,1 mio.kr. mindre end i 2013

og fra Internationale donorer modtog Folkekirkens Nødhjælp i alt 97,5 mio.kr. (25,1%), hvilket var 8,8 mio.kr. mindre end i 2013. Faldet sker på det humanitære nødhjælpsområde alene.

På andre indtægter, tilskud og refusioner er indtægtsført 3,0 mio.kr., heraf udgør moms-kompensationen 1,1 mio.kr. Endvidere er indtægtsført bidrag til administration af Danmarksindsamlingen, samt tilbagebetaling af forsikringer.

Renteindtægter, valuta-kursreguleringer mv. udgjorde netto i 2014 0,6 mio.kr., svarende til en stigning i forhold til 2013 på 0,5 mio.kr.

Årets udgifter

Vores aktiviteter i arbejdet ude i 2014 kan henføres til alle indsatsområder og i forhold til 2013 er det samlet set på samme niveau med 444,5 mio.kr. med en lille fald på 1,4 mio.kr. i forhold til 2013. Udviklingsprojekterne blev øget med 12,3 mio.kr. til 226,2 mio.kr., aktiviteter til humanitær minerydning blev øget med 5,1 mio.kr. til 80,3 mio.kr. Til gengæld er der fald i de humanitære katastrofe-projekter på 18,8 mio.kr. til 138,1 mio.kr. Samlet set har der været størst fokus på indsatsområder, som sikring af demokratiske værdier, katastrofebygelse vedrørende fødevarer-sikkerhed og klimaforandringer, samt aktiviteter under humanitær minerydning.

Geografisk er Afrika fortsat det kontinent, hvor Folkekirkens Nødhjælp har størst aktivitet, idet 194,7 mio.kr., svarende til 44% af udgifterne til vores samlede hjælpeindsats afholdes der. Det er særligt følgende lande, hvor der har været større aktiviteter, SydSudan, hvor der er anvendt i alt 76,8 mio.kr. og hvor der bl.a. har været fokus på katastrofehjælp og humanitære minerydnings-aktiviteter og i Etiopien, Malawi og Uganda, hvor der er anvendt hhv. 23,3, 18,7 og 17,9 mio.kr. og hvor aktiviteterne har været med fokus på katastrofebygelse vedrørende fødevarer-sikkerhed, klimaforandringer og sikring af demokratiske værdier. Mellemøsten og Asien har haft de næststørste aktiviteter med knap 90 mio.kr. hver, svarende til 20%. I Mellemøsten er der anvendt 90 mio.kr. og hvor de største aktiviteter har foregået på Vestbredden/Gaza (35,5 mio.kr.), i Libanon (29,3 mio.kr.) og i Libyen 23,4 mio.kr. og hvor aktiviteterne bl.a. har været sikring af demokratiske værdier, katastrofebistand og humanitære minerydningsaktiviteter. I Asien er der anvendt 90 mio.kr. og hvor de største aktiviteter har foregået i Cambodia (24,9 mio.kr.) og Myanmar (19 mio.kr.) og hvor aktiviteterne har været med fokus på katastrofebygelse vedrørende fødevarer-sikkerhed og klimaforandringer og sikring af demokratiske værdier. I Europa er der anvendt 22,6 mio.kr. (5%), i Latinamerika er der anvendt 13,6 mio.kr. (3%). På de Globale aktiviteter er der anvendt 33,7 mio.kr. (8%).

Oplysning og indsamling

De samlede udgifter til oplysning og indsamling udgjorde i 2014 59,1 mio.kr., hvilket er 2,4 mio.kr. mere end i 2013. På indsamlingsområdet er der afholdt udgifter til indsamlings-aktiviteter, som den årlige sogneindsamling, fortsat satsning på nye indsamlingsformer som f.eks. hvervning af givere, samt kampagnen 'Giv en ged' (gavekatalog), etablering af central logistik (lager) af genbrugstøj og nye genbrugsbutikker. Bladet MAGASINET som udkommer hver anden måned, har et gennemsnitlig oplag på ca. 68.200 eksemplarer. Af de 59,1 mio.kr. er 6,2 mio.kr. eksternt finansieret bl.a. fra Danida med 2,2 mio.kr. til projekt-relateret oplysning og 2,6 mio.kr., der anvendes til NGO-Forum og Verdens Bedste Nyheder, hvor Folkekirkens Nødhjælp har været ansvarlig for den administrative håndtering.

Administration

Administrationsprocenten er 9,7% et lidt højere niveau end i 2013. Administrationsprocenten beregnes ved at sætte de administrative udgifter, som FKN bruger i hovedkvarteret i forhold til de samlede indtægter.

I 2014 var de konkrete udgifter til sekretariatet i Nørregade og drift af regional kontorerne i vores fokuslande 158,4 mio.kr. Driften af regional kontorerne udgør 56,8 mio.kr. og driften af Nørregade udgør 101,6 mio.kr., hvilket samlet set er 13 mio.kr. mere end i 2013. Stigningen kan bl.a. henføres til øgede ressourcer på regional kontorerne og en stigning i antal medarbejdere i Nørregade til varetagelse af et øget antal projekter. Af de 158,4 mio.kr. registreres 98,3 mio.kr., som direkte udgifter på vores programmer og nationale aktiviteter.

Folkekirkens Nødhjælp modtog administrationsbidrag på i alt 25,3 mio.kr. fra donorerne til at administrere de bevillinger vi modtog.

Årets resultat

Årets resultat udgør 1 mio.kr., som tilføres egenkapitalen og dermed bidrager til at øge den økonomiske robusthed af Folkekirkens Nødhjælp som organisation og samarbejdspartner. Det positive resultat, svarer trods fald i den samlede omsætning til det forventede og skyldes, at der har været væsentligt lavere udgifter end forventet til drift af sekretariat, regional kontorerne og til indsamlingsaktiviteter i Danmark.

Anti-korruption

Folkekirkens Nødhjælp har i det forløbne år rullet anti-korruptionstræning ud til samtlige medarbejdere med stor succes. På tre måneder har rundt regnet 550 medarbejdere modtaget træning i anti-korruption, primært i form af et eLæringskursus, som har været tilgængeligt siden December 2014. De fleste som ikke har modtaget træning på nuværende tidspunkt, afventer en oversættelse af kurset eller adgang til computer faciliteter. Der er planlagt to oversættelser af kurset i 2015, til fransk og arabisk.

Træningen har to overordnede formål. Dels at levendegøre vores anti-korruptionspolitik og give de seks principper mere kød og blod. Dernæst at give kursisten en række værktøjer og handlemåder der kan anvendes i helt konkrete hverdagsituationer.

Vi får nu flere sager gennem klagesystemet, hvilket var et succeskriterium for indsatserne, idet en øget bevidsthed og viden om anti-korruption forventes at generere flere anmeldelser.

I 2014 har Folkekirkens Nødhjælp behandlet 14 sager om korruption. Vil du vide mere om de enkelte sager kan du finde beskrivelser offentliggjort på vores hjemmeside www.noedhjaelp.dk/anti-korruption.

Begivenheder efter regnskabsårets udløb

Der er fra balancedagen og frem til i dag ikke indtrådt forhold, som forrykker vurderingen af årsrapporten.

Anvendt regnskabspraksis

Årsrapporten for Folkekirkens Nødhjælp for 2014 er aflagt i overensstemmelse med årsregnskabslovens bestemmelser for klasse A-virksomheder med tilvalg af ledelsesberetningen og Kulturministeriets bekendtgørelse nr. 1701 af 21. december 2010 om økonomiske og administrative forhold for modtager af driftstilskud fra Kulturministeriet.

Den anvendte regnskabspraksis er uændret i forhold til sidste år.

Generelt om indregning og måling

I resultatopgørelsen indregnes indtægter i takt med, at de indtjenes, herunder indregnes værdireguleringer af finansielle aktiver og forpligtelser. I resultatopgørelsen indregnes ligeledes alle omkostninger, herunder afskrivninger og nedskrivninger.

Ved første indregning måles aktiver og forpligtelser til kostpris. Efterfølgende måles aktiver og forpligtelser som beskrevet for hver enkelt regnskabspost nedenfor.

Resultatopgørelsen

Indtægter

Indtægter består primært af indsamlede midler og bevillinger, der indtægtsføres på tidspunktet, hvor der erhverves endelig ret til dem. For umærkede midler erhverves der endelig ret til midlerne ved indbetalingen og for øremærkede midler erhverves der endelig ret til midlerne ved anvendelsen af disse.

Hjælpearbejde

Overførte beløb til projekter anses som værende forbrugte, hvorfor overførslerne indregnes som omkostninger i resultatopgørelsen. Det faktiske forbrug opgøres først når projekterne afsluttes.

Oplysning og kampagne

Oplysning og kampagne omfatter omkostninger til oplysning om hjælpearbejdet, herunder udgivelsen af bladet MAGASINET og omkostninger til kampagner ved indsamlinger, herunder sogneindsamlingen.

Sekretariatsomkostninger

Sekretariatsomkostninger omfatter omkostninger til administrativt personale, administration, operationelle leasingomkostninger, afskrivninger på materielle anlægsaktiver m.v.

Finansielle poster

Finansielle indtægter og omkostninger indregnes i resultatopgørelsen med de beløb, der vedrører regnskabsåret. Finansielle poster omfatter renteindtægter og -omkostninger, realiserede og urealiserede kursgevinster og -tab vedrørende værdipapirer, gæld og transaktioner i fremmed valuta.

Udbytte fra kapitalandele indtægtsføres i det regnskabsår, hvor udbyttet deklarerer.

Skat af årets resultat

Folkekirkens Nødhjælp er fritaget for skattepligt i henhold til Fondslovgivningen.

Balancen

Materielle anlægsaktiver

Grunde og bygninger, driftsmateriel og inventar måles til kostpris med fradrag af akkumulerede afskrivninger.

Afskrivningsgrundlaget er kostpris med fradrag af forventet restværdi efter afsluttet brugstid.

Kostprisen omfatter anskaffelsesprisen samt omkostninger direkte tilknyttet anskaffelsen indtil det tidspunkt, hvor aktivet er klar til at blive taget i brug.

Der foretages lineære afskrivninger baseret på følgende vurdering af aktivernes forventede brugstider:

Bygninger, Danmark	50 år	Scrapværdi 40%
Bygninger, Udlandet	4 - 10 år	Scrapværdi 0%
Driftsmateriel og inventar	3 - 5 år	Scrapværdi 0%

Biler afskrives med 30% af restværdien.

Aktiver til anvendelse i udlandet vurderes enkeltvis og indregnes som omkostninger i resultatopgørelsen over brugstiden under projektomkostninger.

Fortjeneste eller tab ved afhændelse af materielle anlægsaktiver opgøres som forskellen mellem salgspris med fradrag af salgsomkostninger og den regnskabsmæssige værdi på salgstidspunktet. Fortjeneste eller tab indregnes i resultatopgørelsen under andre tilskud og refusioner.

Varebeholdninger

Varebeholdninger måles til kostpris efter FIFO-metoden. I tilfælde, hvor nettorealiseringsværdien er lavere end kostprisen, nedskrives til denne lavere værdi.

Kostpris for handelsvarer samt råvarer og hjælpematerialer omfatter anskaffelsespris med tillæg af hjemtagelsesomkostninger.

Nettorealiseringsværdi for varebeholdninger opgøres som salgspris med fradrag af færdiggørelses-omkostninger og omkostninger, der afholdes for at effektuere salget, og fastsættes under hensyntagen til omsættelighed, ukurans og forventet salgspris.

Tilgodehavende projektbevillinger

Tilgodehavende projektbevillinger indregnet under aktiver repræsenterer tilgodehavende projekttilsagn fra donorer, hvor tilsagnet er modtaget i regnskabsåret, men projektbevillingen først modtages i efterfølgende regnskabsår.

Tilgodehavende projektbevillinger måles til forventede betalinger til projekterne efter en individuel vurdering af muligheden for at opnå en projektbevilling til de respektive projekter.

Tilgodehavender

Tilgodehavender måles til amortiseret kostpris, der sædvanligvis svarer til nominel værdi. Værdien reduceres med nedskrivning til imødegåelse af forventede tab.

Periodeafgrænsningsposter (forudbetalte omkostninger)

Periodeafgrænsningsposter indregnet under aktiver omfatter afholdte omkostninger vedrørende efterfølgende regnskabsår.

Værdipapirer

Værdipapirer indregnet under omsætningsaktiver måles til dagsværdi (børskurs) på balancedagen.

Gældsforpligtelser

Gæld i øvrigt er målt til amortiseret kostpris svarende til nominel værdi.

Projektforpligtigelser

Projektforpligtigelser indregnet under passiver repræsenterer de endnu ikke anvendte projektbevillinger fra donorer. Projektforpligtigelsen omfatter enten fremtidige omkostninger til de formålsbestemte projekter eller en tilbagebetaling af projektbevillingen til donorerne.

Projektforpligtigelserne måles til projekttilsagnene fra donorerne med fradrag af afholdte projektomkostninger.

Omregning af fremmed valuta

Transaktioner i fremmed valuta omregnes til transaktionsdagens kurs. Valutakursdifferencer, der opstår mellem transaktionsdagens kurs og kursen på betalingsdagen, indregnes i resultatopgørelsen som en finansiel post.

Tilgodehavender, gæld og andre monetære poster i fremmed valuta, som ikke er afregnet på balancedagen, måles til balancedagens valutakurs. Forskellen mellem balancedagens kurs og kursen på tidspunktet for tilgodehavendets eller gældens opståen indregnes i resultatopgørelsen under finansielle indtægter og omkostninger.

Anlægsaktiver, der er købt i fremmed valuta, måles til kursen på transaktionsdagen.

Resultatopgørelse 1. januar - 31. december 2014

	Note	2014	2013
		kr.	kr.
Indtægter	1	<u>564.122.078</u>	<u>572.487.571</u>
		564.122.078	572.487.571
Hjælpearbejdet	2	-444.546.692	-445.959.475
Oplysning og indsamling	3	<u>-59.088.347</u>	<u>-56.699.219</u>
		-503.635.039	-502.658.694
Bruttoresultat		<u>60.487.039</u>	<u>69.828.877</u>
Sekretariatsomkostninger	4	<u>-60.078.585</u>	<u>-54.178.029</u>
Driftsresultat		408.454	15.650.848
Finansielle indtægter	5	675.927	189.175
Finansielle omkostninger	6	<u>-118.637</u>	<u>-138.616</u>
Årets resultat		<u>965.744</u>	<u>15.701.407</u>
Årets resultat overføres til egenkapitalen		<u>965.744</u>	<u>15.701.407</u>

Balance pr. 31. december 2014

	Note	2014	2013
		kr.	kr.
AKTIVER			
ANLÆGSAKTIVER			
Materielle anlægsaktiver			
Grunde og bygninger		53.626.576	53.996.649
Driftsmateriel og inventar		<u>5.158.175</u>	<u>4.421.969</u>
		<u>58.784.751</u>	<u>58.418.618</u>
Finansielle anlægsaktiver			
Tilgodehavender	7	<u>4.021.305</u>	<u>3.138.886</u>
Anlægsaktiver i alt		<u>62.806.056</u>	<u>61.557.504</u>
OMSÆTNINGSAKTIVER			
Varebeholdninger		<u>161.205</u>	<u>252.081</u>
Tilgodehavender			
Tilgodehavende projektbevillinger		149.868.063	175.087.815
Andre tilgodehavender	8	4.795.478	6.654.510
Periodeafgrænsningsposter		<u>1.299.660</u>	<u>981.001</u>
		<u>155.963.201</u>	<u>182.723.326</u>
Værdipapirer	9	<u>11.391.797</u>	<u>11.283.672</u>
Værdipapirer & likvid beholdning, Timbuktu-fonden		<u>11.099.443</u>	<u>11.382.566</u>
Likvide beholdninger	10	<u>73.747.877</u>	<u>48.079.976</u>
Omsætningsaktiver i alt		<u>252.363.523</u>	<u>253.721.621</u>
AKTIVER I ALT		<u>315.169.579</u>	<u>315.279.125</u>

Balance pr. 31. december 2014

	Note	2014 kr.	2013 kr.
PASSIVER			
EGENKAPITAL			
Egenkapital		<u>69.923.715</u>	<u>68.957.971</u>
Egenkapital i alt		<u>69.923.715</u>	<u>68.957.971</u>
Kortfristede gældsforpligtelser			
Projektforpligtelser		205.447.949	215.042.662
Leverandører af varer og tjenesteydelser		6.999.766	5.025.511
Anden gæld	11	<u>21.698.706</u>	<u>14.870.415</u>
		234.146.421	234.938.588
Gældsforpligtelse vedr. Timbaktu-fonden		<u>11.099.443</u>	<u>11.382.566</u>
Gældsforpligtelser i alt		<u>245.245.864</u>	<u>246.321.154</u>
PASSIVER I ALT		<u>315.169.579</u>	<u>315.279.125</u>
Eventualposter mv.	12		
Pantsætninger og sikkerhedsstillelser	13		

Noter til årsregnskabet

Note 1 Indtægter

	2014	2013
	kr.	kr.
INDSAMLINGSINDTÆGTER		
Gaver og kollekter umærkede		
Faste givere	55.942.977	50.115.015
Gavebreve	3.921.473	3.929.179
Magasinet	3.109.132	3.214.277
Øvrige gaver	10.628.514	13.851.578
Testamentariske gaver	19.328.458	19.732.400
Overskud fra genbrugsbutikker	22.068.875	21.553.632
Kulturministeriet, tips- & lotto driftstilskud	2.667.518	2.924.977
	<u>117.666.947</u>	<u>115.321.058</u>
Gaver og kollekter øremærkede		
Gaver til specifikke formål *)	41.083.895	40.287.739
Særlige indsamlinger		
Sogneindsamlingen, gaver og kollekter	<u>13.598.124</u>	<u>12.993.425</u>
	<u>54.682.019</u>	<u>53.281.164</u>
Indsamlingsindtægter i alt	<u>172.348.966</u>	<u>168.602.222</u>

*) Af indtægten i 2014 er 625.366 kr. og i 2013 174.378 kr. indkommet som testamentarisk gave.

Noter til årsregnskabet

Note 1 Indtægter

	2014	2013
	kr.	kr.
BEVILLINGER TIL HJÆLPEARBEJDET		
Danida-bevillinger		
Udviklingsprojekter (enkeltbevillinger incl. allianceprogrammer)	4.978.003	7.718.247
Rammeaftale, incl. til projektrelateret oplysning	123.416.948	125.019.785
Katastrofehjælp/humanitær bistand, inkl. humanitær partnerskabsaftale	95.624.393	80.495.500
	<u>224.019.344</u>	<u>213.233.532</u>
Bevillinger fra andre organisationer		
Den Europæiske Union (EU)		
Bevillinger til udviklingsarbejdet	37.606.875	37.059.183
Katastrofebevillinger	29.560.420	46.243.574
	<u>67.167.295</u>	<u>83.302.757</u>
Bevillinger fra andre Nationale og Internationale donorer		
Bevillinger til udviklingsarbejdet	26.850.946	25.470.359
Katastrofebevillinger	70.697.470	80.819.971
	<u>97.548.416</u>	<u>106.290.330</u>
Andre indtægter, tilskud og refusioner		
Andre indtægter, tilskud og refusioner	2.769.014	856.937
Oplysningsmateriale og projekter mm.	269.043	201.793
	<u>3.038.057</u>	<u>1.058.730</u>
Indtægter i alt	<u>564.122.078</u>	<u>572.487.571</u>
Kulturministeriet, tips- & lotto driftstilskud	2.667.518	2.924.977
Danidabevillinger	224.019.344	213.233.532
Den Europæiske Union (EU)	67.167.295	83.302.757
Bevillinger fra andre Nationale og Internationale donorer	97.548.416	106.290.330
Andre private bidragsgivere m.v.	172.719.505	166.735.975
Indtægter i alt	<u>564.122.078</u>	<u>572.487.571</u>

Noter til årsregnskabet

	2014	2013
	kr.	kr.
Note 2 Hjælpearbejdet		
Udviklingsprojekter		
Europa	19.257.528	14.330.332
Mellemøsten	25.383.446	26.282.935
Asien	61.194.007	52.064.358
Afrika	78.683.943	79.391.016
Latinamerika	13.498.543	14.483.011
Globalt	28.147.319	27.328.379
	<u>226.164.786</u>	<u>213.880.031</u>
Humanitære/katastrofe -projekter		
Europa	3.238.372	11.389.961
Mellemøsten	30.182.994	19.352.100
Asien	21.878.905	36.796.310
Afrika	79.225.234	85.086.773
Latinamerika	0	118.861
Globalt	3.566.196	4.126.602
	<u>138.091.701</u>	<u>156.870.607</u>
Humanitær minerydning		
Europa	106.875	10.327
Mellemøsten	34.468.574	34.118.150
Asien	6.898.806	6.844.190
Afrika	36.747.814	31.987.778
Latinamerika	97.101	0
Globalt	1.971.035	2.248.392
	<u>80.290.205</u>	<u>75.208.837</u>
	<u>444.546.692</u>	<u>445.959.475</u>
Note 3 Oplysning og indsamling		
Oplysningsarbejde	18.688.863	18.333.258
Indsamling	40.399.484	38.365.961
	<u>59.088.347</u>	<u>56.699.219</u>

Noter til årsregnskabet

	2014	2013
	kr.	kr.
Note 4 Sekretariatsomkostninger		
Personaleomkostninger		
Personaleomkostninger: forsikringer, kompetenceudvikling mm.	4.105.203	2.931.404
Funktionærløn, pensionsordninger, ATP mm.	83.800.543	79.821.995
	<u>87.905.746</u>	<u>82.753.399</u>
Andre sekretariatsomkostninger		
Driftsomkostninger: Husleje, telefon, fax papir, porto mv.	10.819.274	9.622.802
Afskrivninger af materielle anlægsaktiver	2.372.843	3.530.489
Styrelse og udvalg	174.905	200.044
Andre udgifter	299.486	231.744
	<u>13.666.508</u>	<u>13.585.079</u>
Regional- og landekontorer, kontordrift og udstationeret personale	<u>56.839.975</u>	<u>49.049.611</u>
	<u>158.412.229</u>	<u>145.388.089</u>
Program- og projektrelateret udgifter (flyttet til relevant aktivitet)	-98.333.644	-91.210.060
	<u>60.078.585</u>	<u>54.178.029</u>
Note 5 Finansielle indtægter		
Til fordel for det løbende hjælpearbejde	222.115	189.175
Valutakursreguleringer	453.812	0
	<u>675.927</u>	<u>189.175</u>
Note 6 Finansielle omkostninger		
Tilbagebetaling af renter til Danida, EU mv.	13.065	9.658
Kursreguleringer værdipapirer / valutakursreguleringer	105.572	128.958
	<u>118.637</u>	<u>138.616</u>
Note 7 Tilgodehavender (anlægsaktiver)		
Frankeringsmaskine, depositum	16.800	16.800
Huslejedepositum, genbrugsbutikker mm.	4.004.505	3.122.086
	<u>4.021.305</u>	<u>3.138.886</u>
Note 8 Andre tilgodehavender (omsætningsaktiver)		
Rejse- og øvrige forskud	617.733	276.898
Lokale tilgodehavender	1.393.262	891.336
Diverse tilgodehavender	2.784.483	5.486.276
Tilgodehavende husleje og varme	0	0
	<u>4.795.478</u>	<u>6.654.510</u>

Noter til årsregnskabet

	2014	2013
	kr.	kr.
Note 9 Værdipapirer		
Værdipapirer	11.264.391	11.064.992
Porteføljeforvaltningskonto	127.406	218.680
	<u>11.391.797</u>	<u>11.283.672</u>
Note 10 Likvide beholdninger		
Kassebeholdning	49.657	37.770
Valutabeholdninger	224.742	178.045
Bankbeholdninger	57.042.518	35.060.033
Beholdning, regional-kontorer og HMA-kontorer	16.430.960	12.804.128
	<u>73.747.877</u>	<u>48.079.976</u>
Note 11 Anden gæld		
ATP	182.610	182.610
Skyldig A-skat og arbejdsmarkedsbidrag	0	9.168
Skyldigt pensionsbidrag	26.153	35.928
Skyldig feriepenge	230.077	221.050
Feriepengeforpligtelser	7.589.984	7.170.368
Hensættelser lokal skat	1.953.557	845.818
Hjemkomstillæg udstationeret personale	0	730.149
Deposita og forudbetalt husleje & varme	57.750	84.029
Diverse skyldige	5.372.598	921.972
Diverse skyldig lokalt	6.212.803	4.654.209
Skyldig moms	73.174	15.113
Skyldige renter og kurstab til Danida	0	0
	<u>21.698.706</u>	<u>14.870.414</u>

Note 12 Eventualposter mv.**Eventualaktiver og eventualforpligtelser**

Folkekirkens Nødhjælp har stillet lånegaranti overfor Andelskassen OIKOS (lån tillægges årlige renter):

Lånenr./dato for indgåelse af lån:	Beløb:	Tilbagebetales over antal år:
Nr. 8929702841, 5.4.2005	USD 130.000	10
Nr. 8929706359, 23.6.2009	DKK 300.000	5 (første gang 30.12.2013)
Nr. 8929707967, 8.9.2010	DKK 1.000.000	5
Nr. 9860-8929711565, 26.6.2014	DKK 1.500.000	5
Nr. 8929711492, 2.5.2014	DKK 883.952	7

Note 13 Pantsætninger og sikkerhedsstillelser

Til sikkerhed for alt mellemværende med Danske Bank, er der givet pant i værdipapirerne og porteføljeforvaltningskontoen for kr. 11.126.255,37

Folkekirkens Nødhjælp har udstedt ejerpantebreve for i alt kr. 5.099.813 i organisationens grunde og bygninger, som er deponeret til sikkerhed for mellemværende med pengeinstitutter.