

års

rapport

2015



**FOLKEKIRKENS
NØDHJÆLP**

actalliance

Indholdsfortegnelse

	Side
Påtegninger	
Ledespåtegning	1
Den uafhængige revisors erklæring	2-3
Ledelsesberetning	
Organisationsoplysninger	4
Hoved- og nøgletal	5-7
Ledelsesberetning	8-10
Årsregnskab 1. januar - 31. december 2015	
Anvendt regnskabspraksis	11-13
Resultatopgørelse	14
Balance	15-16
Noter	17-21

Ledelsespåtegning

Vi har dags dato behandlet og godkendt årsrapporten for regnskabsåret 1. januar - 31. december 2015 for Folkekirkens Nødhjælp.

Årsrapporten er aflagt i overensstemmelse med årsregnskabsloven og Kulturministeriets bekendtgørelse nr. 1701 af 21. december 2010 om økonomiske og administrative forhold for modtagere af driftstilskud fra Kulturministeriet.

Det er vores opfattelse, at årsregnskabet giver et retvisende billede af organisationens aktiver og passiver, finansielle stilling pr. 31. december 2015 samt resultatet af organisationens aktiviteter for regnskabsåret 1. januar - 31. december 2015.

Ledelsesberetningen indeholder efter vores opfattelse en retvisende redegørelse for de forhold, den omhandler.

Organisationen har etableret retningslinjer og procedurer, der sikrer, at de dispositioner, der er omfattet af regnskabsaflæggelsen, er i overensstemmelse med meddelte bevillinger, love og andre forskrifter samt med indgåede aftaler og sædvanlig praksis. Der er endvidere etableret retningslinjer og procedurer, der sikrer, at der tages skyldige økonomiske hensyn ved forvaltningen af de midler, der er omfattet af årsregnskabet.

Årsrapporten indstilles til godkendelse på årsmødet.

København, den 11. april 2016


 Birgitte Qvist-Sørensen
 Generalsekretær


 Paul Møllerup
 Formand


 Søren Christian Madsen
 Kasserer


 Anne Mette Kjær


 Solvej Gasseholm Bang


 Jonas Dean Weisenberg


 Henning Thomsen


 Kirsten Smedegaard Andersen


 Christoffer Rubæk Steiro


 Birthe Juel Christensen

Den uafhængige revisors erklæringer

Til ledelsen i Folkekirkens Nødhjælp

Påtegning på årsregnskabet

Vi har revideret årsregnskabet for Folkekirkens Nødhjælp for regnskabsåret 1. januar - 31. december 2015, der omfatter anvendt regnskabspraksis, resultatopgørelse, balance og noter. Årsregnskabet aflægges efter årsregnskabsloven og Kulturministeriets bekendtgørelse nr. 1701 af 21. december 2010 om økonomiske og administrative forhold for modtagere af driftstilskud fra Kulturministeriet.

Ledelsens ansvar for årsregnskabet

Ledelsen har ansvaret for at udarbejde og aflægge et årsregnskab, der giver et retvisende billede i overensstemmelse med årsregnskabsloven og Kulturministeriets bekendtgørelse nr. 1701 af 21. december 2010 om økonomiske og administrative forhold for modtagere af driftstilskud fra Kulturministeriet. Ledelsen har endvidere ansvaret for den interne kontrol, som ledelsen anser for nødvendig for at udarbejde et årsregnskab uden væsentlig fejlinformation, uanset om denne skyldes besvigelser eller fejl.

Herudover er det ledelsens ansvar, at de dispositioner, der er omfattet af regnskabsaflæggelsen, er i overensstemmelse med meddelte bevillinger, love og andre forskrifter samt med indgåede aftaler og sædvanlig praksis, og at der er etableret retningslinjer og procedurer, der sikrer, at der tages skyldige økonomiske hensyn ved forvaltningen af de midler, der er omfattet af årsregnskabet.

Revisors ansvar

Vores ansvar er at udtrykke en konklusion om årsregnskabet på grundlag af vores revision. Vi har udført revisionen i overensstemmelse med internationale standarder om revision, yderligere krav ifølge dansk revisorlovgivning samt bestemmelserne om revision i bekendtgørelse nr. 1701 af 21. december 2010 om økonomiske og administrative forhold for modtagere af driftstilskud fra Kulturministeriet. Dette kræver, at vi overholder etiske krav, samt planlægger og udfører revisionen med henblik på at opnå høj grad af sikkerhed for, om årsregnskabet er uden væsentlig fejlinformation.

En revision omfatter udførelse af revisionshandlinger for at opnå revisionsbevis for de beløb og oplysninger i årsregnskabet. De valgte revisionshandlinger afhænger af revisors vurdering, herunder vurderingen af risici for væsentlig fejlinformation i årsregnskabet, uanset om denne skyldes besvigelser eller fejl. Ved risikovurderingen overvejer revisor intern kontrol, som er relevant for organisationens udarbejdelse af et årsregnskab, der giver et retvisende billede. Formålet hermed er at udforme revisionshandlinger, der er passende efter omstændighederne, men ikke at udtrykke en konklusion om effektiviteten af organisationens interne kontrol. En revision omfatter endvidere vurdering af, om ledelsens valg af regnskabspraksis er passende, om ledelsens regnskabsmæssige skøn er rimelige samt en vurdering af den samlede præsentation af årsregnskabet.

Revisionen omfatter desuden en vurdering af, om der er etableret forretningsgange og interne kontroller, der understøtter, at de dispositioner, der er omfattet af årsregnskabet, er i overensstemmelse med bekendtgørelse nr. 1701 af 21. december 2010 om økonomiske og administrative forhold for modtagere af driftstilskud fra Kulturministeriet.

Det er vores opfattelse, at det opnåede revisionsbevis er tilstrækkeligt og egnet som grundlag for vores konklusion.

Revisionen har ikke givet anledning til forbehold.

Konklusion

Det er vores opfattelse, at årsregnskabet giver et retvisende billede af organisationens aktiver, passiver og finansielle stilling pr. 31. december 2015 samt af resultatet af organisationens aktiviteter for regnskabsåret 1. januar - 31. december 2015 i overensstemmelse med årsregnskabsloven og Kulturministeriets bekendtgørelse nr. 1701 af 21. december 2010 om økonomiske og administrative forhold for modtagere af driftstilskud fra Kulturministeriet.

Det er ligeledes vores opfattelse, at der er etableret forretningsgange og interne kontroller, der understøtter, at de dispositioner, der er omfattet af årsregnskabet, er i overensstemmelse med bekendtgørelse nr. 1701 af 21. december 2010 om økonomiske og administrative forhold for modtagere af driftstilskud fra Kulturministeriet.

Udtalelse om ledelsesberetningen

Vi har i henhold til årsregnskabsloven gennemlæst ledelsesberetningen. Vi har ikke foretaget yderligere handlinger i tillæg til den udførte revision af årsregnskabet.

Det er på denne baggrund vores opfattelse, at oplysningerne i ledelsesberetningen er i overensstemmelse med årsregnskabet.


København, den 11. april 2016

Deloitte

Statsautoriseret Revisionspartnerselskab
CVR.nr. 33 96 35 56



Henrik Wellejus
statsautoriseret revisor



Christian Dalmoose Pedersen
statsautoriseret revisor

Organisationsoplysninger

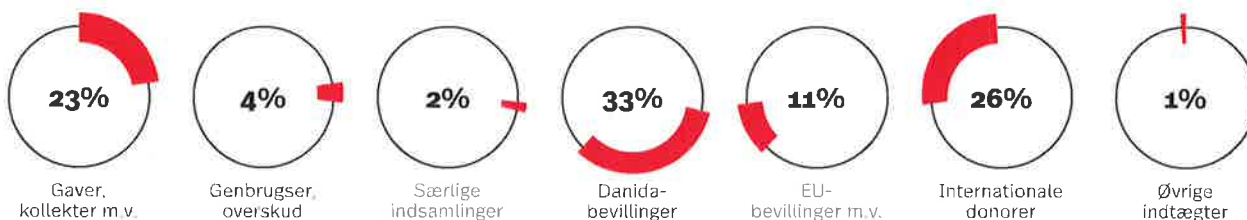
Organisationens navn	Folkirkens Nødhjælp Nørregade 15 1165 København K. Tlf.nr. 3315 2800 CVR-nr. 36 98 02 14 Kommune: København Fondsreg.nr. 7894
Bestyrelsesformand Parlamentarisk kasserer Generalsekretær	Paul Møllerup Søren Christian Madsen Birgitte Qvist-Sørensen
Revision	Deloitte Statsautoriseret Revisionspartnerselskab Weidekampsgade 6 2300 København S
Pengeinstitut	Danske Bank Finanscenter København Holmens Kanal 1090 København K.

Resultatopgørelsens hovedtal i mio.kr.

Indtægter	2015	2014	Udgifter	2015	2014
Private bidrag/indsamlinger	187,5	172,3	Udviklingshjælp	239,9	226,2
Danida-bevillinger	215,8	224,0	Katastrofehjælp	265,0	218,3
EU-bevillinger	72,8	67,2	<i>heraf humanitær minerydning</i>	91,5	80,3
Internationale donorer	166,1	97,6	Learning Lab aktiviteter	2,4	0
Øvrige indtægter og renter (netto)	7,9	3,6	Oplysning	19,6	18,7
			Indsamling	45,3	40,4
			Sekretariatsudgifter	70,9	60,1
Indtægter i alt	650,1	564,7	Anvendt i alt	643,1	563,7
			Årets resultat	7,0	1,0
Total	650,1	564,7	Total	650,1	564,7
Administrationsprocent	8,4%	9,7%			

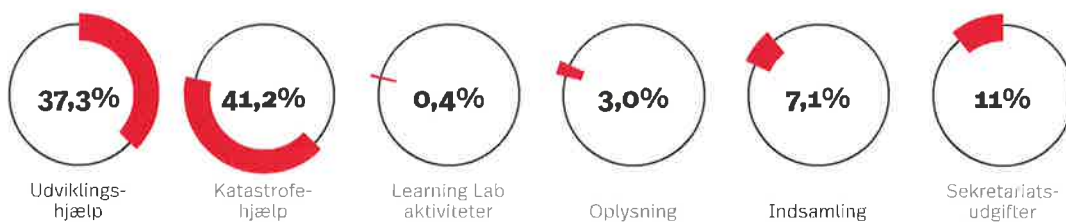
hvor kom pengene fra?

Private bidrag	187.479.901
Gaver, kollekter mv.	149.888.750
Genbrugser, overskud	24.639.729
Særlige indsamlinger	12.951.422
Danida-bevillinger	215.775.921
Udviklingsrammen	123.049.076
Enkeltbevillinger, herunder katastrofe	92.726.845
EU-bevillinger mv.	72.765.797
Internationale donorer	166.125.953
Øvrige indtægter	7.944.489
I alt	650.092.061



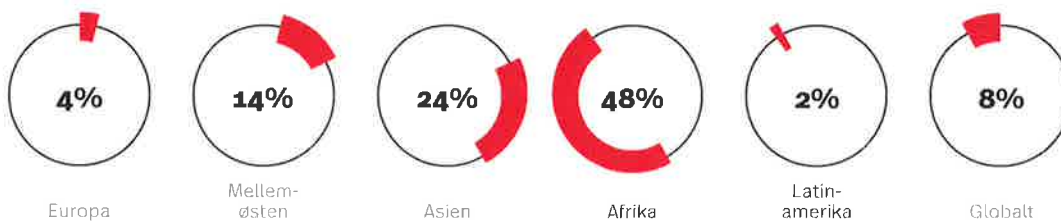
hvad gik pengene til?

Udviklingshjælp	239.841.078
Katastrofehjælp	264.990.738
Learning Lab aktiviteter	2.425.091
Oplysning	19.573.868
Indsamling	45.314.954
Sekretariatsudgifter	70.921.292
I alt	643.067.021



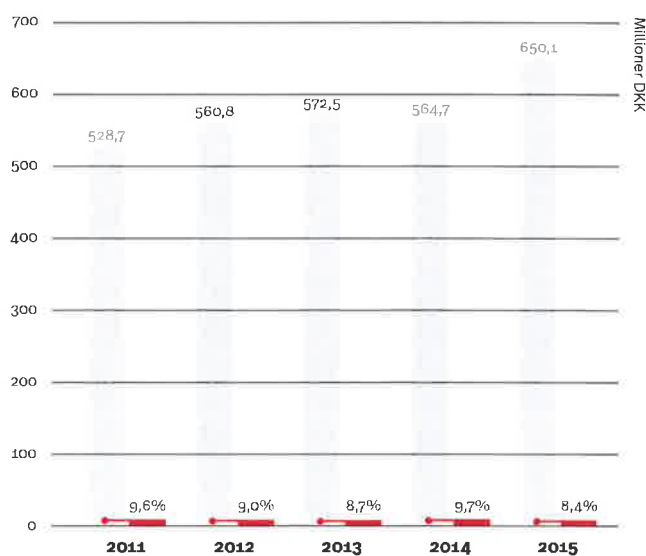
hvilke regioner gik pengene til?

Europa	17.696.069
Mellemøsten	72.749.553
Asien	122.093.390
Afrika	240.381.989
Latinamerika	11.936.198
Globalt	39.974.617
I alt	504.831.816



omsætning og administration i årene 2011 - 2015

Total omsætning ■
Administrationsprocent ■



Ledelsesberetning

Årsrapporten består af en ledelsesberetning med hoved- og nøgletal, anvendt regnskabspraksis, resultatopgørelse for 2015, balance pr. 31. december 2015 samt tilhørende noter. Til sammenligning er tallene for 2014 opstillet.

Årsregnskabet aflægges i overensstemmelse med årsregnskabsloven og kulturministeriets bekendtgørelse nr. 1701 af 21. december 2010 om økonomiske og administrative forhold for modtagere af driftstilskud fra kulturministeriet.

Til årsregnskabet udarbejdes et separat specifikationshæfte. Specifikationerne vil bl.a. indeholde oversigter over det samlede hjælpearbejde fordelt på verdensdele og lande, typer af lande, programtyper samt oversigter over eksterne bevillinger, udover Danida-bevillinger også EU-bevillinger, samt midler fra Internationale donorer. Desuden vil en række udgifter være yderligere specificeret.

Egenkapitalen udgør 76,9 mio.kr. pr. 31.12.2015, og årets resultat blev på 7,0 mio.kr.

I det efterfølgende kommenteres årets indtægter og udgifter.

Årets indtægter

De samlede indtægter inkl. de finansielle indtægter (netto) i Folkekirkens Nødhjælp nåede i 2015 op på 650,1 mio.kr., den højeste omsætning nogensinde. Omsætningen er 85,4 mio.kr. mere end i 2014 og 77,6 mio.kr. mere end i 2013.

At Folkekirkens Nødhjælps samlede indtægter i 2015 er steget markant, skyldes den positive udvikling og stigning i de indsamlede midler på 15,1 mio.kr. og stigning i eksterne bevillinger primært til det humanitære arbejde på i alt 46,4 mio.kr. Der er stigning i de eksterne bevillinger på i alt 65,9 mio.kr.

Indtægter til vores arbejde der kommer fra danskerne gav 187,5 mio.kr. og i forhold til 2014, er det en stigning på 15,1 mio.kr. De mange penge er samlet ind via forskellige indsamlingsinitiativer, som for eksempel Sogneindsamlingen, Danmarks Indsamling, Hjælp Nu - Syrien, Nødstrøm, Bilka-samarbejde, genbrugsarbejdet og – ikke mindst – de mange bidrag, som vi får fra de danskere, der vælger at støtte vores arbejde med et fast månedligt bidrag. I alt indtægtsførte vi umærkede bidrag på 136,9 mio.kr., hvilket er 19,2 mio.kr. mere end i 2014. Hertil kommer særlige indsamlinger som Sogneindsamlingen på 13 mio.kr., 0,6 mio.kr. mindre end i 2014.

Faste givere og gavebreve gav 84,3 mio.kr. til Folkekirkens Nødhjælp, hvilket er 13,8 mio.kr. mere end i 2014. Bladet Magasinet gav 2,5 mio.kr., hvilket er 0,6 mio.kr. mindre end i 2014. Genbrugsområdet gav et flot overskud på 24,6 mio.kr., 2,6 mio.kr. mere end i 2014. Endvidere udgjorde testamentariske gaver 22,8 mio.kr., 3,5 mio.kr. mere end i 2014. Fra Kulturministeriets tips- og lottopulje modtog Folkekirkens Nødhjælp i 2015 2,6 mio.kr. I alt indtægtsførte vi øremærkede gaver på 37,6 mio.kr., 3,5 mio.kr. mindre end i 2014. Man skal være opmærksom på, at da vi først bogfører øremærkede indtægter når de forbruges, så er en del af disse midler indsamlet i 2014. Hertil kommer, at en del af de øremærkede midler, som vi modtog i sidste halvår af 2015 ikke er forbrugt endnu. De vil derfor først blive indtægtsført i 2016. I 2015 blev Folkekirkens Nødhjælps andel af Danmarks Indsamling 9,6 mio.kr. og Hjælp Nu – Syrien 10 mio.kr.

Bevillinger fra Danida, EU og andre Internationale donorer gav i alt 454,7 mio.kr., hvilket er 65,9 mio.kr. mere end i 2014. Statslige bevillinger gennem Danida blev i 2015 på 215,8 mio.kr., hvilket var 8,2 mio.kr. mindre end i 2014. Herudover fik Folkekirkens Nødhjælp EU-bevillinger på 72,8 mio.kr., hvilket var 5,6 mio.kr. mere end i 2014 og fra Internationale donorer modtog Folkekirkens Nødhjælp i alt 166,1 mio.kr., hvilket var 68,6 mio.kr. mere end i 2014. Stigningen skyldes primært øgede bevillinger til det humanitære nødhjælpsområde.

På andre indtægter, tilskud og refusioner er indtægtsført 6,3 mio.kr., heraf udgør moms-kompensationen 0,9 mio.kr. Af andre indtægter er der indtægtsført 0,6 mio.kr. salg af merchandise varer og 0,8 mio.kr. salg vedr. Learning Lab aktiviteter. Endvidere er indtægtsført tilbagebetaling af forsikringer.

Renteindtægter, valuta-kursreguleringer mv. udgjorde netto i 2015 1,7 mio.kr., svarende til en stigning i forhold til 2014 på 1,1 mio.kr.

Årets udgifter

Vores aktiviteter i arbejdet ude i 2015 kan henføres til alle indsatsområder og i forhold til 2014 er der en markant stigning i forhold til 2014 på 60,3 mio.kr. til i alt 504,8 mio.kr.

Udviklingsprojekterne blev øget med 13,7 mio.kr. til 239,8 mio.kr., de humanitære katastrofe-projekter steg markant med 35,4 mio.kr. til 173,5 mio.kr. og aktiviteter til humanitær minerydning blev øget med 11,2 mio.kr. til 91,5 mio.kr. Samlet set har der været størst fokus på indsatsområder, som den humanitære katastrofe bistand, sikring af demokratiske værdier, katastroforebyggelse vedrørende fødevarer sikkerhed og klimaforandringer, samt aktiviteter under humanitær minerydning.

Geografisk er Afrika fortsat det kontinent, hvor Folkekirkens Nødhjælp har størst aktivitet, idet 240,4 mio.kr., svarende til 48% af udgifterne til vores samlede hjælpeindsats afholdes der. Det er særligt følgende lande, hvor der har været større aktiviteter, SydSudan, hvor der er anvendt i alt 94,1 mio.kr. og hvor der bl.a. har været fokus på katastrofehjælp og humanitære minerydnings-aktiviteter og i Etiopien, Malawi og Uganda, hvor der er anvendt hhv. 38,3, 25,4 og 18,6 mio.kr. og hvor aktiviteterne har været med fokus på katastroforebyggelse vedrørende fødevarer sikkerhed, klimaforandringer, HIV & Aids forebyggelse m.m. og sikring af demokratiske værdier. Asien har haft de næststørste aktiviteter med 122,1 mio.kr., svarende til 24%. Det er særligt følgende lande, hvor der har været større aktiviteter, Nepal, hvor der er anvendt 44,7 mio.kr. og hvor fokus har været humanitær bistand efter jordskælvet og i Myanmar og Cambodia, hvor der hhv. er anvendt 27,1 og 21,9 mio.kr. og hvor aktiviteterne primært har været med fokus på sikring af demokratiske værdier og humanitære minerydningsaktiviteter. I Mellemøsten er der anvendt 72,7 mio.kr., svarende til 14% og hvor de største aktiviteter har foregået på Vestbredden/Gaza (22,3 mio.kr.), i Libanon (21,1 mio.kr.) og i Libyen (17 mio.kr.) og hvor aktiviteterne bl.a. har været sikring af demokratiske værdier, katastrofebistand og humanitære minerydningsaktiviteter. I Europa er der anvendt 17,7 mio.kr. (4%), i Latinamerika er der anvendt 11,9 mio.kr. (2%). På de Globale aktiviteter er der anvendt knap 40 mio.kr. (8%).

Oplysning og indsamling

De samlede udgifter til oplysning og indsamling udgjorde i 2015 64,9 mio.kr., hvilket er 5,8 mio.kr. mere end i 2014. På indsamlingsområdet er der afholdt udgifter til indsamlings-aktiviteter, som den årlige sogneindsamling, fortsat satsning på nye indsamlingsformer som f.eks. hvervning af givere, samt kampagnen 'Giv en ged' (gavekatalog), drift af central logistik (lager) af genbrugstøj og nye genbrugsbutikker og etablering af butikken Wefood – salg af overskudsmad (butik åbner februar 2016). Af de 64,9 mio.kr. er 9,3 mio.kr. eksternt finansieret bl.a. fra Danida med 1,7 mio.kr. til projekt-relateret oplysning og 3,7 mio.kr., der anvendes til NGO-Forum og Verdens Bedste Nyheder, hvor Folkekirkens Nødhjælp har været ansvarlig for den administrative håndtering.

Learning Lab

Learning Lab blev etableret i 2014 med et fokus på innovation, effektivisering og udvikling af kapacitetsopbygning og kompetenceudvikling i FKN og blandt søsterorganisationer i ACT Alliance.

Omsætningen af projekt aktiviteter udgjorde 2,4 mio.kr., hvoraf 1,2 mio.kr. blev eksternt

finansieret. Endvidere har der været indtægter i form af fakturering af ydelser på 0,8 mio.kr.

Administration

Administrationsprocenten er 8,4% et noget lavere niveau end i 2014. Dette skyldes primært den noget højere omsætning. Administrationsprocenten beregnes ved at sætte de administrative udgifter, som FKN bruger i hovedkvarteret i forhold til de samlede indtægter.

I 2015 var de konkrete udgifter til sekretariatet i Nørregade og drift af regional kontorerne i vores fokuslande knap 178 mio.kr. Driften af regional kontorerne udgør 67,8 mio.kr. og driften af Nørregade udgør 110,2 mio.kr., hvilket samlet set er 19,6 mio.kr. mere end i 2014. Stigningen kan bl.a. henføres til, øgede ressourcer på regional kontorerne og ansættelse af udstationerede medarbejdere globalt til varetagelse af bl.a. et øget antal projekter, særligt humanitære bevillinger, samt almindelige pris- og lønreguleringer i øvrigt. Som nedenfor beskrevet har det været nødvendigt at tilpasse administrationen i hovedkontoret og i den forbindelse er der hensat 4,9 mio.kr. til fratrædelsesomkostninger i 2016. Af de 178 mio.kr. registreres 107,1 mio.kr., som direkte udgifter på vores programmer og nationale aktiviteter.

I 2014 og i begyndelsen af 2015 indgik vi et pro bono samarbejde med Boston Consulting Group med det formål at forbedre effektiviteten generelt i organisationen. Ultimativt var formålet, at øge indsatsen og kvaliteten af arbejdet for verdens fattigste. I 2015 blev der defineret 20 organisatoriske interne projekter til forbedring af organisatoriske strukturer, ledelse og beslutningsprocesser, omkostningsstrukturen, projekt portefølje styring og nogle vigtige organisatoriske processer, hvilket har givet betydelige resultater. Nogle af disse projekter er blevet fremskyndet for at bidrage til at imødekomme reduktionen af Danida udviklings rammebevillingerne i regeringens finanslov for 2016. Det omfattende arbejde, som er udført, har bidraget til at skabe mulighed for at gennemføre de nødvendige omstruktureringer, der blev nødvendige som en konsekvens af reduktionen i Danida udviklingsmidlerne.

Konsekvenserne af reduktionen af udviklingsmidlerne på finansloven for 2016 har inkluderet reduktion i antallet af medarbejdere såvel på regional kontorerne som på hovedkontoret, og har også betydet lukning af regional kontorerne i Kirgisistan, Honduras og Indien. Konkret er der reduceret 20 fuldtidsstillinger på hovedkontoret og ved udgangen af 2016 vil der være gennemført reduktion af 41 fuldtidsstillinger på regional kontorerne inklusive lukningen af de nævnte kontorer.

Folkekirkens Nødhjælp modtog administrationsbidrag på i alt 29 mio.kr. fra donorerne til at administrere de bevillinger vi modtog.

Årets resultat

Årets resultat udgør 7 mio.kr., som tilføres egenkapitalen og dermed bidrager til at øge den økonomiske robusthed af Folkekirkens Nødhjælp som organisation og samarbejdspartner. Det positive resultat, skyldes bl.a. stigningen i de indsamlede midler og at der har været væsentligt lavere udgifter end forventet til drift af sekretariat, regional kontorerne og til indsamlingsaktiviteter i Danmark.

Anti-korruption

Der har i 2015 fortsat været fokus på aktiviteter vedr. anti-korruption og behandling af sager gennem klagesystemet. Vil man vide mere om de enkelte sager, findes der beskrivelser offentliggjort på vores hjemmeside www.noedhjaelp.dk/anti-korruption.

Begivenheder efter regnskabsårets udløb

Der er fra balancedagen og frem til i dag ikke indtrådt forhold, som forrykker vurderingen af årsrapporten.

Anvendt regnskabspraksis

Årsrapporten for Folkekirkens Nødhjælp for 2015 er aflagt i overensstemmelse med årsregnskabslovens bestemmelser for klasse A-virksomheder med tilvalg af ledelsesberetningen og Kulturministeriets bekendtgørelse nr. 1701 af 21. december 2010 om økonomiske og administrative forhold for modtager af driftstilskud fra Kulturministeriet.

Den anvendte regnskabspraksis er uændret i forhold til sidste år.

Generelt om indregning og måling

I resultatopgørelsen indregnes indtægter i takt med, at de indtjenes, herunder indregnes værdireguleringer af finansielle aktiver og forpligtelser. I resultatopgørelsen indregnes ligeledes alle omkostninger, herunder afskrivninger og nedskrivninger.

Ved første indregning måles aktiver og forpligtelser til kostpris. Efterfølgende måles aktiver og forpligtelser som beskrevet for hver enkelt regnskabspost nedenfor.

Resultatopgørelsen

Indtægter

Indtægter består primært af indsamlede midler og bevillinger, der indtægtsføres på tidspunktet, hvor der erhverves endelig ret til dem. For umærkede midler erhverves der endelig ret til midlerne ved indbetalingen og for øremærkede midler erhverves der endelig ret til midlerne ved anvendelsen af disse.

Hjælpearbejde

Overførte beløb til projekter anses som værende forbrugte, hvorfor overførslerne indregnes som omkostninger i resultatopgørelsen. Det faktiske forbrug opgøres først når projekterne afsluttes.

Oplysning og kampagne

Oplysning og kampagne omfatter omkostninger til oplysning om hjælpearbejdet, herunder udgivelsen af bladet MAGASINET og omkostninger til kampagner ved indsamlinger, herunder sogneindsamlingen.

Learning Lab aktiviteter

Learning Lab blev etableret i 2014 med et fokus på innovation, effektivisering og udvikling af kapacitetsopbygning og kompetenceudvikling i FKN og blandt søsterorganisationer i ACT Alliance. Learning Lab aktiviteter omfatter omkostninger til udvikling af IT platform, kurser, materiale mm.

Sekretariatsomkostninger

Sekretariatsomkostninger omfatter omkostninger til administrativt personale, administration, operationelle leasingomkostninger, afskrivninger på materielle anlægsaktiver m.v.

Finansielle poster

Finansielle indtægter og omkostninger indregnes i resultatopgørelsen med de beløb, der vedrører regnskabsåret. Finansielle poster omfatter renteindtægter og -omkostninger, realiserede og urealiserede kursgevinster og -tab vedrørende værdipapirer, gæld og transaktioner i fremmed valuta.

Udbytte fra kapitalandele indtægtsføres i det regnskabsår, hvor udbyttet deklarerer.

Skat af årets resultat

Folkekirkens Nødhjælp er fritaget for skattepligt i henhold til Fondslovgivningen.

Balancen

Materielle anlægsaktiver

Grunde og bygninger, driftsmateriel og inventar måles til kostpris med fradrag af akkumulerede afskrivninger.

Afskrivningsgrundlaget er kostpris med fradrag af forventet restværdi efter afsluttet brugstid.

Kostprisen omfatter anskaffelsesprisen samt omkostninger direkte tilknyttet anskaffelsen indtil det tidspunkt, hvor aktivet er klar til at blive taget i brug.

Der foretages lineære afskrivninger baseret på følgende vurdering af aktivernes forventede brugstider:

Bygninger, Danmark	50 år	Scrapværdi 40%
Bygninger, Udlandet	4 - 10 år	Scrapværdi 0%
Driftsmateriel og inventar	3 - 5 år	Scrapværdi 0%

Biler afskrives med 30% af restværdien.

Aktiver til anvendelse i udlandet vurderes enkeltvis og indregnes som omkostninger i resultatopgørelsen over brugstiden under projektkomkostninger.

Fortjeneste eller tab ved afhændelse af materielle anlægsaktiver opgøres som forskellen mellem salgspris med fradrag af salgsomkostninger og den regnskabsmæssige værdi på salgstidspunktet. Fortjeneste eller tab indregnes i resultatopgørelsen under andre tilskud og refusioner.

Varebeholdninger

Varebeholdninger måles til kostpris efter FIFO-metoden. I tilfælde, hvor nettorealiseringsværdien er lavere end kostprisen, nedskrives til denne lavere værdi.

Kostpris for handelsvarer samt råvarer og hjælpematerialer omfatter anskaffelsespris med tillæg af hjemtagelsesomkostninger.

Nettorealiseringsværdi for varebeholdninger opgøres som salgspris med fradrag af færdiggørelses-omkostninger og omkostninger, der afholdes for at effektuere salget, og fastsættes under hensyntagen til omsættelighed, ukurans og forventet salgspris.

Tilgodehavende projektbevillinger

Tilgodehavende projektbevillinger indregnet under aktiver repræsenterer tilgodehavende projekttilsagn fra donorer, hvor tilsagnet er modtaget i regnskabsåret, men projektbevillingen først modtages i efterfølgende regnskabsår.

Tilgodehavende projektbevillinger måles til forventede betalinger til projekterne efter en individuel vurdering af muligheden for at opnå en projektbevilling til de respektive projekter.

Tilgodehavender

Tilgodehavender måles til amortiseret kostpris, der sædvanligvis svarer til nominel værdi. Værdien reduceres med nedskrivning til imødegåelse af forventede tab.

Periodeafgrænsningsposter (forudbetalte omkostninger)

Periodeafgrænsningsposter indregnet under aktiver omfatter afholdte omkostninger vedrørende efterfølgende regnskabsår.

Værdipapirer

Værdipapirer indregnet under omsætningsaktiver måles til dagsværdi (børskurs) på balancedagen.

Gældsforpligtelser

Gæld i øvrigt er målt til amortiseret kostpris svarende til nominal værdi.

Projektforpligtelser

Projektforpligtelser indregnet under passiver repræsenterer de endnu ikke anvendte projektbevillinger fra donorer. Projektforpligtelsen omfatter enten fremtidige omkostninger til de formålsbestemte projekter eller en tilbagebetaling af projektbevillingen til donorerne.

Projektforpligtelserne måles til projekttilsagnene fra donorerne med fradrag af afholdte projektomkostninger.

Omregning af fremmed valuta

Transaktioner i fremmed valuta omregnes til transaktionsdagens kurs. Valutakursdifferencer, der opstår mellem transaktionsdagens kurs og kursen på betalingsdagen, indregnes i resultatopgørelsen som en finansiel post.

Tilgodehavender, gæld og andre monetære poster i fremmed valuta, som ikke er afregnet på balancedagen, måles til balancedagens valutakurs. Forskellen mellem balancedagens kurs og kursen på tidspunktet for tilgodehavendets eller gældens opståen indregnes i resultatopgørelsen under finansielle indtægter og omkostninger.

Anlægsaktiver, der er købt i fremmed valuta, måles til kursen på transaktionsdagen.

Resultatopgørelse 1. januar - 31. december 2015

	Note	2015	2014
		kr.	kr.
Indtægter	1	<u>648.419.448</u>	<u>564.122.078</u>
		<u>648.419.448</u>	<u>564.122.078</u>
Hjælpearbejdet	2	-504.831.816	-444.546.692
Learning Lab aktiviteter	3	-2.425.091	0
Oplysning og indsamling	4	<u>-64.888.822</u>	<u>-59.088.347</u>
		<u>-572.145.729</u>	<u>-503.635.039</u>
Bruttoresultat		<u>76.273.719</u>	<u>60.487.039</u>
Sekretariatsomkostninger	5	<u>-70.921.292</u>	<u>-60.078.585</u>
Driftsresultat		5.352.427	408.454
Finansielle indtægter	6	1.831.955	675.927
Finansielle omkostninger	7	<u>-159.342</u>	<u>-118.637</u>
Årets resultat		<u>7.025.040</u>	<u>965.744</u>
Årets resultat overføres til egenkapitalen		<u>7.025.040</u>	<u>965.744</u>

Balance pr. 31. december 2015

	Note	2015	2014
		kr.	kr.
AKTIVER			
ANLÆGSAKTIVER			
Materielle anlægsaktiver			
Grunde og bygninger		53.079.180	53.626.576
Driftsmateriel og inventar		<u>5.613.475</u>	<u>5.158.175</u>
		<u>58.692.655</u>	<u>58.784.751</u>
Finansielle anlægsaktiver			
Tilgodehavender	8	<u>3.610.580</u>	<u>4.021.305</u>
Anlægsaktiver i alt		<u>62.303.235</u>	<u>62.806.056</u>
OMSÆTNINGSAKTIVER			
Varebeholdninger		<u>91.762</u>	<u>161.205</u>
Tilgodehavender			
Tilgodehavende projektbevillinger		132.600.711	149.868.063
Andre tilgodehavender	9	6.499.145	4.795.478
Periodeafgrænsningsposter		<u>5.775.325</u>	<u>1.299.660</u>
		<u>144.875.181</u>	<u>155.963.201</u>
Værdipapirer	10	<u>11.413.509</u>	<u>11.391.797</u>
Værdipapirer & likvid beholdning, Timbuktu-fonden		<u>10.687.465</u>	<u>11.099.443</u>
Likvide beholdninger	11	<u>93.601.889</u>	<u>73.747.877</u>
Omsætningsaktiver i alt		<u>260.669.807</u>	<u>252.363.523</u>
AKTIVER I ALT		<u>322.973.042</u>	<u>315.169.579</u>

Balance pr. 31. december 2015

	Note	2015 kr.	2014 kr.
PASSIVER			
EGENKAPITAL			
Egenkapital		<u>76.948.756</u>	<u>69.923.715</u>
Egenkapital i alt		<u>76.948.756</u>	<u>69.923.715</u>
Kortfristede gældsforpligtelser			
Projektforpligtelser		192.131.461	205.447.949
Leverandører af varer og tjenesteydelser		11.403.166	6.999.766
Anden gæld	12	<u>31.802.194</u>	<u>21.698.706</u>
		235.336.821	234.146.421
Gældsforpligtelse vedr. Timbuktu-fonden		<u>10.687.465</u>	<u>11.099.443</u>
Gældsforpligtelser i alt		<u>246.024.286</u>	<u>245.245.864</u>
PASSIVER I ALT			
Eventualposter mv.	13		
Pantsætninger og sikkerhedsstillelser	14		

Noter til årsregnskabet

Note 1 Indtægter

	2015	2014
	kr.	kr.
INDSAMLINGSINDTÆGTER		
Gaver og kollekter umærkede		
Faste givere & øvrige gaver	81.252.148	66.571.491
Gavebreve	3.059.435	3.921.473
Magasinet	2.488.143	3.109.132
Testamentariske gaver	22.819.517	19.328.458
Overskud fra genbrugsbutikker	24.639.729	22.068.875
Kulturministeriet, tips- & lotto driftstilskud	2.641.268	2.667.518
	<u>136.900.238</u>	<u>117.666.947</u>
Gaver og kollekter øremærkede		
Gaver til specifikke formål *)	37.628.241	41.083.895
Særlige indsamlinger		
Sogneindsamlingen, gaver og kollekter	<u>12.951.422</u>	<u>13.598.124</u>
	<u>50.579.663</u>	<u>54.682.019</u>
Indsamlingsindtægter i alt	<u>187.479.901</u>	<u>172.348.966</u>

*) Af indtægten i 2015 er 0,00 kr. og i 2014 625.366 kr. indkommet som testamentarisk gave.

Noter til årsregnskabet

Note 1 Indtægter

	2015	2014
	kr.	kr.
BEVILLINGER TIL HJÆLPEARBEJDET		
Danida-bevillinger		
Udviklingsprojekter (enkeltbevillinger incl. allianceprogrammer)	16.925.687	4.978.003
Rammeaftale, incl. til projektrelateret oplysning	123.049.076	123.416.948
Katastrofehjælp/humanitær bistand, inkl. humanitær partnerskabsaftale	75.801.158	95.624.393
	<u>215.775.921</u>	<u>224.019.344</u>
Bevillinger fra andre organisationer		
Den Europæiske Union (EU)		
Bevillinger til udviklingsarbejdet	37.645.778	37.606.875
Katastrofebevillinger	35.120.019	29.560.420
	<u>72.765.797</u>	<u>67.167.295</u>
Bevillinger fra andre Nationale og Internationale donorer		
Bevillinger til udviklingsarbejdet	34.813.904	26.850.946
Katastrofebevillinger	131.312.049	70.697.470
	<u>166.125.953</u>	<u>97.548.416</u>
Andre indtægter, tilskud og refusioner		
Andre indtægter, tilskud og refusioner	4.846.017	2.769.014
Oplysningsmateriale og projekter mm.	606.258	269.043
Learning Lab aktiviteter	819.601	0
	<u>6.271.876</u>	<u>3.038.057</u>
Indtægter i alt	<u>648.419.448</u>	<u>564.122.078</u>
Kulturministeriet, tips- & lotto driftstilskud	2.641.268	2.667.518
Danidabevillinger	215.775.921	224.019.344
Den Europæiske Union (EU)	72.765.797	67.167.295
Bevillinger fra andre Nationale og Internationale donorer	166.125.953	97.548.416
Andre private bidragsgivere m.v.	191.110.510	172.719.505
Indtægter i alt	<u>648.419.448</u>	<u>564.122.078</u>

Noter til årsregnskabet

	2015	2014
	kr.	kr.
Note 2 Hjælpearbejdet		
Udviklingsprojekter		
Europa	13.743.286	19.257.528
Mellemøsten	24.609.584	25.383.446
Asien	60.906.485	61.194.007
Afrika	99.832.146	78.683.943
Latinamerika	11.924.287	13.498.543
Globalt	28.825.290	28.147.319
	239.841.078	226.164.786
Humanitære/katastrofe -projekter		
Europa	2.241.696	3.238.372
Mellemøsten	10.793.318	30.182.994
Asien	52.087.476	21.878.905
Afrika	99.711.734	79.225.234
Latinamerika	11.911	0
Globalt	8.670.286	3.566.196
	173.516.421	138.091.701
Humanitær minerydning		
Europa	1.711.086	106.875
Mellemøsten	37.346.651	34.468.574
Asien	9.099.429	6.898.806
Afrika	40.838.110	36.747.814
Latinamerika	0	97.101
Globalt	2.479.041	1.971.035
	91.474.317	80.290.205
	504.831.816	444.546.692
Note 3 Learning Lab aktiviteter		
Learning Lab aktiviteter	2.425.091	0
	2.425.091	0
Note 4 Oplysning og indsamling		
Oplysningsarbejde	19.573.868	18.688.863
Indsamling	45.314.954	40.399.484
	64.888.822	59.088.347

Noter til årsregnskabet

	2015	2014
	kr.	kr.
Note 5 Sekretariatsomkostninger		
Personaleomkostninger		
Personaleomkostninger: forsikringer, kompetenceudvikling mm.	3.145.817	4.105.203
Funktionærløn, pensionsordninger, ATP mm.	<u>92.870.839</u>	<u>83.800.543</u>
	<u>96.016.656</u>	<u>87.905.746</u>
Andre sekretariatsomkostninger		
Driftsomkostninger: Husleje, telefon, fax, papir, porto mv.	11.764.211	10.819.274
Afskrivninger af materielle anlægsaktiver	1.615.223	2.372.843
Styrelse og udvalg	364.300	174.905
Andre udgifter	<u>429.619</u>	<u>299.486</u>
	<u>14.173.353</u>	<u>13.666.508</u>
Regional- og landekontorer, kontordrift og udstationeret personale	<u>67.799.522</u>	<u>56.839.975</u>
	<u>177.989.531</u>	<u>158.412.229</u>
Program- og projektrelateret udgifter (flyttet til relevant aktivitet)	<u>-107.068.239</u>	<u>-98.333.644</u>
	<u>70.921.292</u>	<u>60.078.585</u>
Note 6 Finansielle indtægter		
Til fordel for det løbende hjælpearbejde	190.242	222.115
Valutakursreguleringer	<u>1.641.713</u>	<u>453.812</u>
	<u>1.831.955</u>	<u>675.927</u>
Note 7 Finansielle omkostninger		
Tilbagebetaling af renter til Danida, EU mv.	21	13.065
Kursreguleringer værdipapirer / valutakursreguleringer	<u>159.321</u>	<u>105.572</u>
	<u>159.342</u>	<u>118.637</u>
Note 8 Tilgodehavender (anlægsaktiver)		
Frankeringsmaskine, depositum	16.800	16.800
Huslejedepositum, genbrugsbutikker mm.	<u>3.593.780</u>	<u>4.004.505</u>
	<u>3.610.580</u>	<u>4.021.305</u>
Note 9 Andre tilgodehavender (omsætningsaktiver)		
Rejse- og øvrige forskud	672.434	617.733
Lokale tilgodehavender	638.505	1.393.262
Tilgodehavende moms	167.698	0
Diverse tilgodehavender	5.020.508	2.784.483
Tilgodehavende husleje og varme	<u>0</u>	<u>0</u>
	<u>6.499.145</u>	<u>4.795.478</u>

Noter til årsregnskabet

	2015	2014
	kr.	kr.
Note 10 Værdipapirer		
Værdipapirer	11.070.804	11.264.391
Porteføljeforvaltningskonto	342.705	127.406
	<u>11.413.509</u>	<u>11.391.797</u>
Note 11 Likvide beholdninger		
Kassebeholdning	36.108	49.657
Valutabeholdninger	207.123	224.742
Bankbeholdninger	71.981.377	57.042.518
Beholdning, regional-kontorer og HMA-kontorer	21.377.281	16.430.960
	<u>93.601.889</u>	<u>73.747.877</u>
Note 12 Anden gæld		
ATP	197.370	182.610
Skyldig A-skat og arbejdsmarkedsbidrag	0	0
Skyldigt pensionsbidrag	146.356	26.153
Skyldig feriepenge	516.367	230.077
Feriepengeforpligtelser	7.004.867	7.589.984
Hensættelse fratrædelsesforpligtelser	4.877.570	0
Hensættelser lokal skat	3.016.331	1.953.557
Hjemkomstillæg udstationeret personale	684.446	0
Deposita og forudbetalt husleje & varme	57.750	57.750
Diverse skyldige	5.254.532	5.372.598
Diverse skyldig lokalt	10.046.606	6.212.803
Skyldig moms	0	73.174
	<u>31.802.194</u>	<u>21.698.706</u>

Note 13 Eventualposter mv.**Eventualaktiver og eventualforpligtelser**

Folkekirkens Nødhjælp har stillet lånegaranti overfor Andelskassen OIKOS (lån tillægges årlige renter):

Lånenr./dato for indgåelse af lån:	Beløb:	Tilbagebetales over antal år:
Nr. 8929706359, 23.6.2009	DKK 300.000	5 (første gang 30.12.2013)
Nr. 8929707967, 8.9.2010	DKK 1.000.000	5 (første gang 30.12.2013)
Nr. 9860-8929711565, 26.6.2014	DKK 1.500.000	5
Nr. 8929711492, 2.5.2014	DKK 883.952	7
Nr. 8929712782, 16.6.2015	DKK 200.000	3
Nr. 8929712839, 8.9.2015	DKK 1.623.000	6

Note 14 Pantsætninger og sikkerhedsstillelser

Til sikkerhed for alt mellemværende med Danske Bank, er der givet pant i værdipapirerne og porteføljeforvaltningskontoen for kr. 10.909.918,26.

Folkekirkens Nødhjælp har udstedt ejerpantebreve for i alt kr. 5.099.813 i organisationens grunde og bygninger, som er deponeret til sikkerhed for mellemværende med pengeinstitutter.